

Vue d'ensemble

Les résultats de l'édition trimestrielle de l'enquête de conjoncture relatifs au deuxième trimestre de 2023 font ressortir les constats suivants :

- Un **climat des affaires** qualifié de « normal » par 72% des entreprises et de « défavorable » par 20% d'entre elles.
- **Des conditions de production** caractérisées par un approvisionnement en matières premières jugé « normal » par 86% des industriels et « difficile » par 14% d'entre eux.
- Les principaux freins limitant le développement de la production sont, selon les entreprises **l'insuffisance de la demande, les coûts élevés des intrants, et l'accentuation de la concurrence** particulièrement celle du secteur informel.
- **Des effectifs employés** en stagnation dans toutes les branches à l'exception de la « mécanique et métallurgie » où ils auraient plutôt baissé.
- **Des coûts unitaires de production** en hausse dans toutes les branches d'activité hormis l'«électricité et l'électronique » où ils auraient plutôt stagné.
- **Une situation de trésorerie** qualifiée de « normale » par 61% des entreprises et de «difficile» par 38% d'entre elles.
- **Un accès au financement bancaire** jugé « normal » par la majorité des industriels dans toutes les branches à l'exception du « textile et cuir » et de l' « agro-alimentaire » où respectivement 23% et 13% des entreprises le qualifie de « difficile ».
- **Un coût du crédit** en stagnation selon 70% des entreprises et en hausse selon 30% d'entre elles.
- **Des dépenses d'investissement** en stagnation selon 60% des patrons et en hausse selon 30% d'entre eux. Celles-ci auraient été financées à hauteur de 81% par des fonds propres et 19% par crédit.

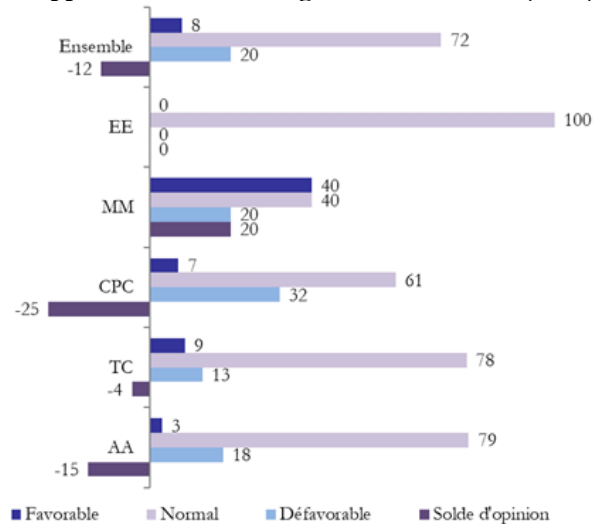
Les résultats de l'enquête sont synthétisés sous forme de soldes d'opinion représentant la différence entre le pourcentage de réponses "Hausse" ou "Supérieur à la Normale" et le pourcentage de réponses "Baisse" ou "Inférieur à la Normale". A titre d'exemple, un solde d'opinion de 2 relatif à la production industrielle signifie que le pourcentage des entreprises indiquant une amélioration de leur production est supérieur de 2 points à celui des entreprises indiquant une baisse.

Les opinions exprimées sont celles des industriels répondant à l'enquête et ne reflètent pas nécessairement le point de vue de Bank Al-Maghrib.

1- Climat général des affaires

Au deuxième trimestre de 2023, le climat général des affaires dans l'industrie aurait été « normal » selon 72% des entreprises et « défavorable » selon 20% d'entre elles. Ces proportions sont respectivement de 79% et de 18% dans l'« agro-alimentaire », de 78% et de 13% dans le « textile et cuir », de 61% et de 32% dans la « chimie et parachimie ». En revanche, 40% des industriels de la « mécanique et métallurgie » auraient qualifié le climat des affaires de « favorable » et 40% de « normal ». Dans l'« électrique et électronique », l'ensemble des industriels déclarent un climat des affaires « normal ».

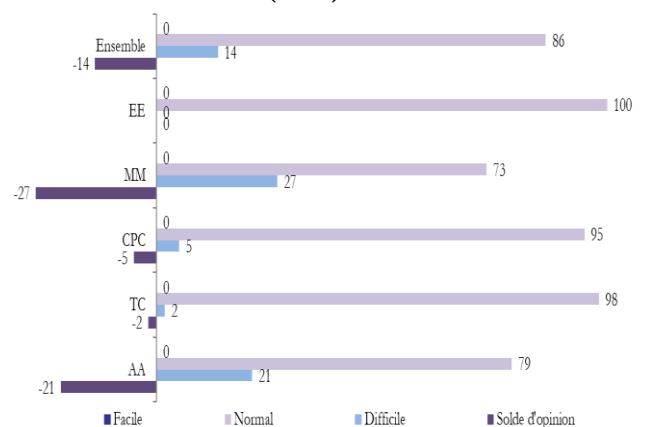
Appréciation du climat général des affaires (en %)



2- Conditions de production

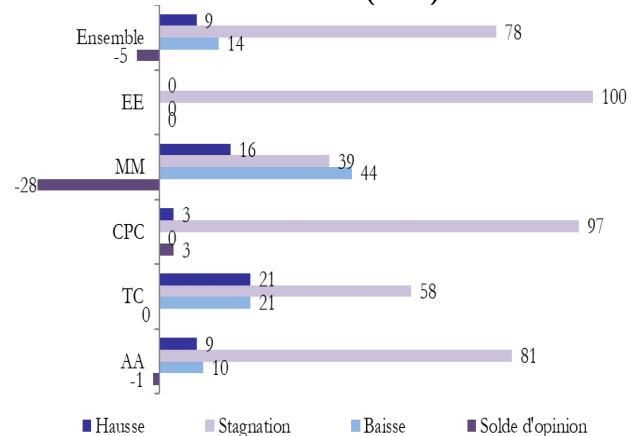
Les **conditions d'approvisionnement** auraient été, au T2-2023, « normales » selon 86% des industriels et « difficiles » selon 14% d'entre eux. Ces proportions atteignent 79% et 21% dans l'« agro-alimentaire » et 73% et 27% dans la « mécanique et métallurgie ». Dans les autres branches, la majorité des entreprises qualifient les conditions d'approvisionnement de « normales ».

Appréciation des conditions d'approvisionnement (en %)



Les **effectifs employés** auraient connu une stagnation **durant les trois derniers mois**, dans toutes les branches à l'exception de la « mécanique et métallurgie » où ils auraient plutôt baissé. Pour **les trois prochains mois**, les industriels anticipent une stagnation des effectifs employés. Par branche, ils prévoient une hausse des effectifs dans l'« électrique et l'électronique » et dans la « mécanique et métallurgie », une stagnation dans l'« agro-alimentaire » et dans le « textile et cuir » et une baisse dans la « chimie et parachimie ».

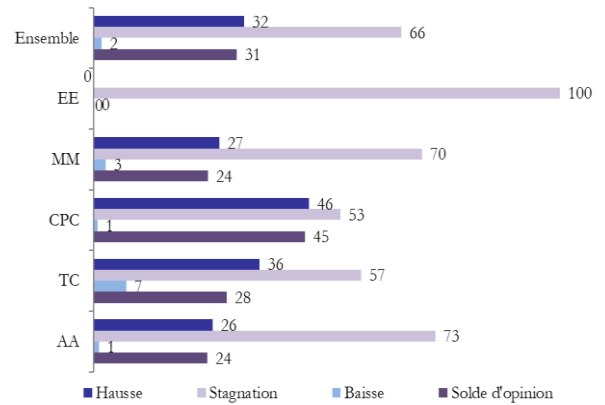
Evolution des effectifs employés durant les trois derniers mois (en %)



3- Coûts de production

Au deuxième trimestre 2023, les **coûts unitaires de production** auraient augmenté dans toutes les branches d'activité hormis l'«électrique et électronique» où ils auraient plutôt stagné.

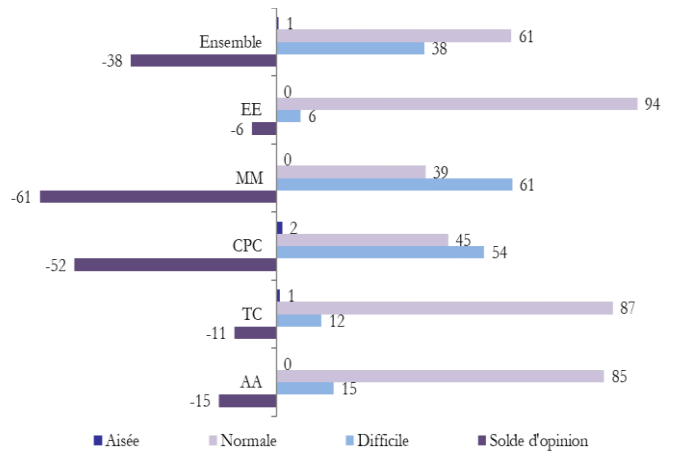
Evolution des coûts unitaires de production (en %)



4- Situation de la trésorerie

Au deuxième trimestre 2023, la **situation de la trésorerie** aurait été qualifiée de « normale » par 61% des entreprises et de « difficile » par 38% d'entre elles. Cette dernière proportion se situe à 12% dans le « textile et cuir », à 15% dans l'« agro-alimentaire », à 54% dans la « chimie et parachimie » et à 61% dans la « mécanique et métallurgie ». En revanche, les industriels de l'« électrique et électronique » jugent « normale » leur situation de trésorerie.

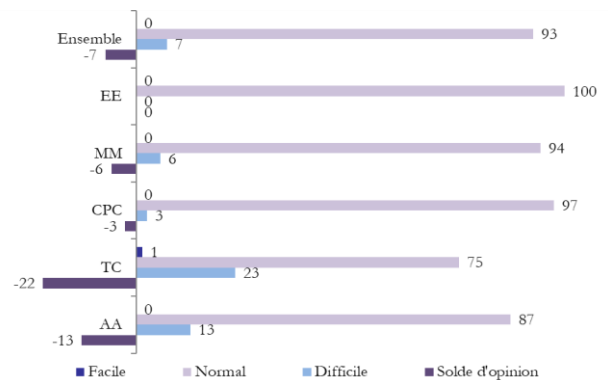
Situation de la trésorerie des entreprises (en %)



5- Conditions de financement

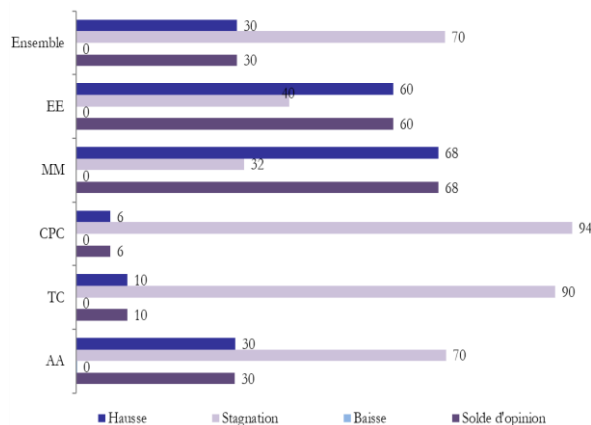
Au T2-2023, l'**accès au financement bancaire** aurait été qualifié de « normal » dans toutes les branches à l'exception du « textile et cuir » et de l'«agro-alimentaire» où respectivement 23% et 13% des entreprises le qualifie de « difficile ».

Accès des entreprises au financement bancaire (en %)



Le **coût du crédit** aurait été, au T2-2023, en stagnation selon 70% des entreprises et en hausse selon 30% d'entre elles. La part indiquant l'accroissement du coût de crédit au T2-23 ressort à 30% dans l'« agro-alimentaire », à 60% dans l'« électrique et l'électronique » et à 68% dans la « mécanique et métallurgie ». En revanche, la majorité des industriels de la « chimie et parachimie » et du « textile et cuir » indique une stagnation du coût de crédit par rapport à T1-2023.

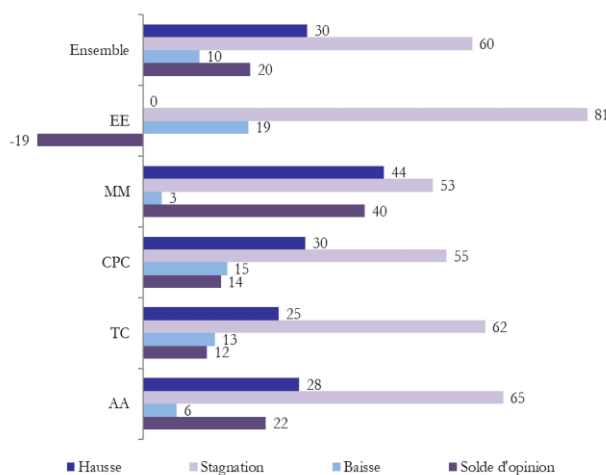
Evolution du coût du crédit (en%)



6- Dépenses d'investissement

Les **dépenses d'investissement** auraient stagné, d'un trimestre à l'autre, selon 60% des industriels et augmenté selon 30% d'entre eux. Ces parts atteignent respectivement 65% et 28% dans l'« agro-alimentaire », 62% et 25% dans le « textile et cuir », 55% et 30% dans la « chimie et parachimie » et 44% dans la « mécanique et métallurgie ». En revanche, 81% des entreprises de l'« électrique et électronique » indiquent une stagnation des dépenses d'investissement et 19% une baisse.

Evolution des dépenses d'investissement durant les trois derniers mois (en%)



Pour le **prochain trimestre**, 49% des industriels anticipent une stagnation des dépenses d'investissement et 41% une hausse.

Note technique de l'enquête

L'enquête mensuelle de conjoncture industrielle de Bank Al-Maghrib qui a reçu le visa du Comité de Coordination des Etudes Statistiques (CO.CO.E.S) N° 19-07-06-03, est une enquête d'opinion menée auprès d'un échantillon représentatif comprenant près de 400 entreprises industrielles. Les résultats de l'enquête sont pondérés avec les chiffres d'affaires des entreprises du secteur industriel de l'exercice précédent.

L'objectif de l'enquête est de disposer de données dans des délais courts permettant une évaluation de la conjoncture industrielle. Lancée au début du mois suivant la fin de chaque trimestre, l'enquête recueille les appréciations des chefs d'entreprises sur l'évolution de leur activité, les conditions de production, la trésorerie et les dépenses d'investissement engagées pendant le trimestre de référence par rapport

Bank Al-Maghrib

Angle Avenue Benbarka et Avenue Annakhil, Hay Ryad - Rabat - Maroc

T é l. (212) 5 37 57 41 04 • F a x (212) 5 37 57 41 11/12

www.bkam.ma

Dépôt légal : 2007 / 0028